

IMPERIALE 800



Imperiale 800 è il materasso che, rispettando la morfologia del tuo corpo, offre un sostegno personalizzato, donando un rilassamento e un sonno pienamente confortevole e salutare.

L'abbinamento di questo molleggio con il **Memory Foam Breeze**, fanno di questo materasso una scelta all'insegna del comfort e del benessere.



MOLLE 800

La densità delle molle della struttura, pari a 260 al m², è in grado di rispondere in modo personalizzato alle sollecitazioni del peso e ai movimenti del corpo, garantendo un sostegno ergonomico e molto confortevole.

7 ZONE DIFFERENZIATE

DOPPIA PIATTINA

Prevista dalla misura 120 al 180 cm.

SISTEMA BOX TOP

Comfort MEDIO SOSTENUTO

Altezza materasso: 28 cm circa

Scelta rivestimento

FISSO

TOP SFODERABILE

Scelta tessuto

VISCOSA il pregio della qualità

SETA l'eleganza del comfort

MEDAGLIONE la freschezza del candore

Scelta fascia

IN TINTA

COLORE



SUPERFICIE DI CONTATTO IN MEMORY FOAM BREEZE

Memory Foam Breeze ha il pregio di essere termosensibile e di alleviare al massimo i punti di pressione adattandosi in modo uniforme e personalizzato al profilo del corpo. Offre un alto livello di traspirabilità e igienicità.



VISCOSA
modello fascia in TINTA



VISCOSA
modello fascia COLORE

Tecnicamente innovativo e performante, il sistema **Sartoriale** a molle indipendenti e insacchettate ha il pregio di fornire un sostegno perfettamente ergonomico, differenziato in 7 zone che accolgono e sostengono accuratamente le varie parti del tuo corpo.

Ciascuna molla, montata singolarmente nel suo sacchetto traspirante, reagisce in maniera autonoma alle pressioni e alle sollecitazioni, garantendo così al materasso la capacità di modulare la sua portanza per un comfort davvero impareggiabile.

Le tipologie di molleggio



MICRO MOLLE 3000

L'altissima densità delle micro molle della struttura, pari a 1050 al m², ha la capacità di fornire un molleggio di grado ottimale, garantendo il massimo delle prestazioni sia a livello ergonomico che di comfort.



MINI MOLLE 1500

La notevole densità delle mini molle della struttura, pari a 520 al m², garantisce un sostegno diversificato e anatomicamente corretto. Si adatta in modo perfetto e naturale ad ogni tipo di corporatura.



MOLLE 800

La densità delle molle della struttura, pari a 260 al m², è in grado di rispondere in modo personalizzato alle sollecitazioni del peso e ai movimenti del corpo, garantendo un sostegno ergonomico e confortevole.



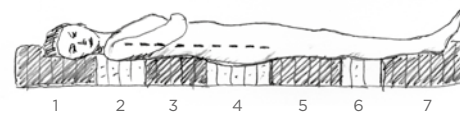
MEMORY FOAM BREEZE

Memory Foam Breeze a cellule aperte favorisce un microclima sano e igienico grazie alla sua grande traspirabilità e alla sua capacità di assorbire il calore in eccesso. Elastico e reattivo, dona un'impareggiabile sensazione di comfort.



PRO-ATTIVA

Pro-Attiva è un materiale schiumato ad acqua, ecologico e anallergico, con un'esclusiva composizione molecolare molto densa e compatta che lo rende elastico e indeformabile. Il suo utilizzo garantisce al materasso flessibilità e traspirabilità nel tempo.



7 ZONE DIFFERENZIATE

Il sistema a **7 zone differenziate** si avvale di molle che variano per grado di elasticità e rigidità, così da adattarsi perfettamente alla struttura del corpo fornendo un sostegno diversificato ed ergonomico.




DOPPIA PIATTINA

La doppia piattina perimetrale di rinforzo in acciaio conferisce stabilità e robustezza alla struttura e garantisce la durabilità della performance del materasso.



SISTEMA BOX TOP

Il sistema **Box Top** è la struttura in schiuma, lavorata ad acqua, ad alta densità all'interno della quale sono posizionate e protette le molle insacchettate. Garantisce robustezza e indeformabilità al materasso anche lungo il suo perimetro.



INTERPOSTO

I materassi sono dotati di un interposto termolegato ATM indeformabile per aumentare il sostegno del corpo e garantire un alto livello di comfort.

Sartoriale ha scelto il miglior **Memory Foam** per realizzare un materasso che ne esalti le straordinarie caratteristiche: l'abilità di assorbire e distribuire il peso uniformemente, la termoregolazione e la capacità di tornare sempre alla sua forma iniziale.

Nasce così un materasso ergonomico, che rispetta puntualmente la morfologia del tuo corpo e che allevia al massimo i punti di pressione.

Tutto per il tuo benessere psico-fisico.



MEMORY FOAM BREEZE

Il cuore di **Regina SOFT** è **Memory Foam Breeze** a cellule aperte, materiale termosensibile che crea un microclima sano e igienico grazie alla sua grande traspirabilità e alla sua capacità di assorbire il calore in eccesso. Adattandosi in modo uniforme e personalizzato al profilo del corpo, ha il pregio di alleviare i punti di pressione.



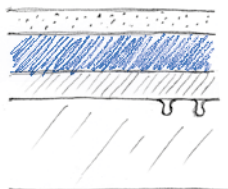
MEMORY FOAM NATURA

Il cuore di **Regina FIRM** è **Memory Foam Natura**, materiale termosensibile arricchito di olii essenziali appositamente studiati per favorire il rilassamento, che accoglie dolcemente il corpo con una piacevole sensazione di benessere. Traspirante ed elastico, garantisce un ambiente confortevole e salubre.



PRO-ATTIVA

Pro-Attiva è un materiale schiumato ad acqua, ecologico e anallergico, con un'esclusiva composizione molecolare molto densa e compatta che lo rende elastico e indeformabile. Il suo utilizzo garantisce al materasso flessibilità e traspirabilità nel tempo.



COMFORT SOFT

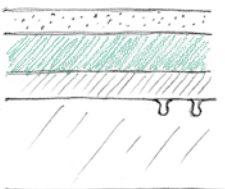
Superficie di contatto **Pro-Attiva Fresh** che favorisce la traspirazione.

Inserto in **Memory Foam Breeze** per una accoglienza più equilibrata, permettendo una corretta postura della colonna vertebrale.

Strato in **Memory Foam** che favorisce un graduale e corretto posizionamento.

Massello di sostegno in **Pro-Attiva Bio-green** che permette una grande elasticità e resistenza.

Un totale di 11 cm di comfort più 11 cm di resilienza per un totale di 22 cm di assoluto benessere.



COMFORT FIRM

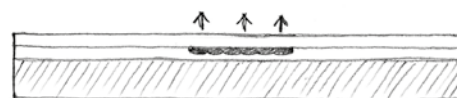
Superficie di contatto **Pro-Attiva Fresh** che favorisce la traspirazione.

Inserto in **Memory Foam Natura** per una accoglienza più sostenuta, permettendo una corretta postura della colonna vertebrale.

Strato in **Memory Foam** che favorisce un graduale e corretto posizionamento.

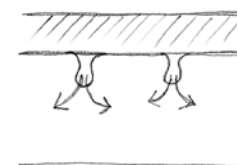
Massello di sostegno in **Pro-Attiva Bio-green** che permette una grande elasticità e resistenza.

Un totale di 11 cm di comfort più 11 cm di resilienza per un totale di 22 cm di assoluto benessere.



INSERTO LOMBARE

L'inserto lombare si automodella in modo naturale, distribuendo uniformemente il peso del corpo su tutta la superficie di appoggio. La riduzione di picchi di pressione, garantisce un riposo senza stress e tensioni muscolari.



CANALI DI AERAZIONE

I canali di aerazione trasversali aumentano il grado di comfort del materasso assicurando inoltre un costante ricircolo dell'aria. Nelle zone in cui la pressione è maggiore, permettono un'accoglienza differenziata.

MEDAGLIONE, Il pregio della qualità.

Il giglio, emblema di regalità, è l'elemento decorativo che impreziosisce questo rivestimento in Jersey di viscosa e fibre tecniche lavorato a maglia rasata.

Piacevole al tatto per la sua morbidezza, ma anche resistente ed elastico, **Medaglione** migliora le prestazioni e il comfort del tuo materasso. Prodotto nel rispetto di severe norme di qualità, è particolarmente traspirante, offre un elevato isolamento termico ed è immune all'attacco di muffe e batteri grazie al trattamento **Sanitized®**.



modello fascia in TINTA



modello fascia COLORE



Medaglione è dermatologicamente testato e certificato **Sanitized®**, la miglior tecnologia disponibile per proteggere in profondità i tessuti dall'annidarsi di muffe, batteri e acari.

La funzione igienizzante e antibatterica del trattamento **Sanitized®** è resistente ai lavaggi e rimane invariata nel tempo.

IMBOTTITURA

La soffice imbottitura in **cachemire tecno fibra** del lato invernale conferisce al rivestimento **Medaglione** tutte le qualità di questo nobile materiale, che eccelle per la capacità isolante, igroscopica e di resilienza. La combinazione con l'imbottitura del lato estivo in **cotone tecno fibra**, anallergico e antiacaro, crea un ambiente particolarmente igienico e confortevole oltre che fresco, asciutto e ben aerato.

LAVAGGIO

(versione top sfoderabile)



Lato invernale e lato estivo lavabili in lavatrice a 30°.

Usare detersivi neutri non aggressivi. Seguire attentamente le indicazioni riportate sull'etichetta della fodera e nella garanzia.



VERSIONE TOP SFODERABILE 2 LATI.

Cerniera sui 4 lati.
Con 6 maniglie.



VERSIONE FISSA

Con 6 maniglie.



SETA, L'eleganza del comfort.

Naturalmente bella e lucente, la seta, regina dei tessuti, è anche sorprendentemente resistente e isolante.

Fresca d'estate e confortevolmente accogliente d'inverno, grazie al suo potere igroscopico regala un ambiente ideale per ogni stagione. Dalla combinazione tra seta, viscosa e microfibra nasce **Seta**, il pregiato rivestimento anallergico, che grazie alla lavorazione jacquard ecosoft, risulta ancor più confortevole e avvolgente.

Il rivestimento **Seta**, grazie al trattamento **Sanitized**[®], è immune dall'attacco di muffe e batteri.



modello fascia in TINTA



modello fascia COLORE



Seta è dermatologicamente testato e certificato **Sanitized**[®], la miglior tecnologia disponibile per proteggere in profondità i tessuti dall'annidarsi di muffe, batteri e acari.

La funzione igienizzante e antibatterica del trattamento **Sanitized**[®] è resistente ai lavaggi e rimane invariata nel tempo.

IMBOTTITURA

L'imbottitura **cotone tecno fibra**, abbinata al rivestimento **Seta**, garantisce un microclima fresco e asciutto grazie alla qualità delle fibre impiegate e alla sua ottima capacità di traspirazione. Anallergico e antiacaro, **cotone tecno fibra** offre un alto grado di igienicità, particolarmente apprezzato da chi privilegia uno stile di vita sano.

LAVAGGIO

(versione top sfoderabile)

Lavabile in lavatrice a 30°.

Usare detersivi neutri non sivi. Seguire attentamente le indicazioni riportate sull'etichetta della fodera e nella garanzia.



VERSIONE TOP SFODERABILE 2 LATI.

Cerniera sui 4 lati.

Con 6 maniglie.



VERSIONE FISSA

Con 6 maniglie.



VISCOSA, La freschezza del candore.

Una raffinata lavorazione jacquard valorizza questo morbido e lucente rivestimento in viscosa, tessuto resistente e traspirante di origine vegetale, che dona una piacevole sensazione di freschezza.

Prezioso custode della qualità del tuo materasso, **Viscosa** garantisce un ambiente naturale e salubre per un riposo rigenerante all'insegna del candore e del benessere.

Grazie al trattamento **Sanitized®** il rivestimento **Viscosa** è immune dall'attacco di muffe e batteri.



modello fascia in TINTA



modello fascia COLORE



Viscosa è dermatologicamente testato e certificato **Sanitized®**, la miglior tecnologia disponibile per proteggere in profondità i tessuti dall'annidarsi di muffe, batteri e acari.

La funzione igienizzante e antibatterica del trattamento **Sanitized®** è resistente ai lavaggi e rimane invariata nel tempo.

IMBOTTITURA

L'imbottitura **cotone tecno fibra** abbinata al rivestimento **Viscosa**, garantisce un microclima fresco e asciutto grazie alla qualità delle fibre impiegate e alla sua ottima capacità di traspirazione. Anallergica e antiacaro, **cotone tecno fibra** offre un alto grado di igienicità, particolarmente apprezzato da chi privilegia uno stile di vita sano e consapevole.

LAVAGGIO

(versione top sfoderabile)

Lavabile in lavatrice a 30°.



Usare detersivi neutri non aggressivi. Seguire attentamente le indicazioni riportate sull'etichetta della fodera e nella garanzia.



VERSIONE TOP SFODERABILE 2 LATI.

Cerniera sui 4 lati.

Con 6 maniglie.



VERSIONE FISSA

Con 6 maniglie.

